

1



MAGNET'IZ

Personnalisez et optimisez votre espace de travail avec notre gamme Magnet'iz !  
Gagnez un espace de rangement supplémentaire en surélevant vos fournitures de bureau.






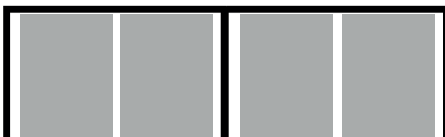

## Caractéristiques

- Gamme d'accessoires magnétiques à utiliser avec la plaque métallique (à commander séparément)
- Compatible uniquement avec les séparateurs de bureaux Formulate et Modulate
- Possibilité d'intégrer une ou plusieurs plaques selon le format du cadre et la configuration souhaitée
- Convient pour les séparateurs de bureau de 500 mm de hauteur

## Les + produits

- Facilité et rapidité de montage
- Rangement astucieux : gain de place sur le bureau
- Gamme d'accessoires variée
- Solution modulable : de nombreuses configurations possibles
- 2 coloris disponibles : noir ou blanc
- Une plaque permet d'accessoiriser le recto et le verso du séparateur


## Plaque métallique

Formats standards du cadre	Nombre de plaques max	
500 x 600	1	
500 x 800	2	
500 x 1000	2	
500 x 1200	3	
500 x 1400	3	
500 x 1600	4	
500 x 1800	4	

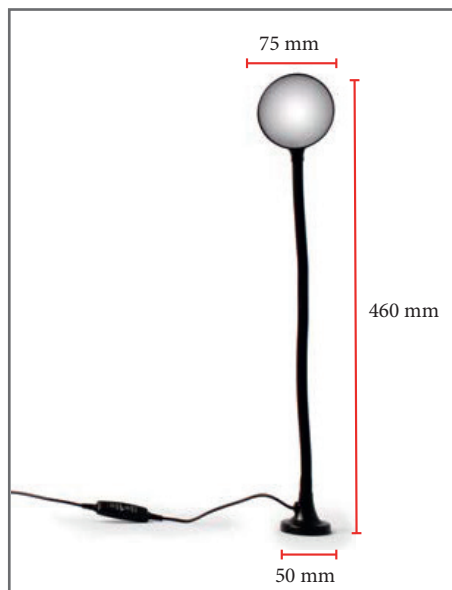
Référence : MAG-P-DP-45X33

Dimensions : 455(h) x 330(l) mm

Poids : 3,3 kg



## Liseuse LED



Matières : plastique, acier

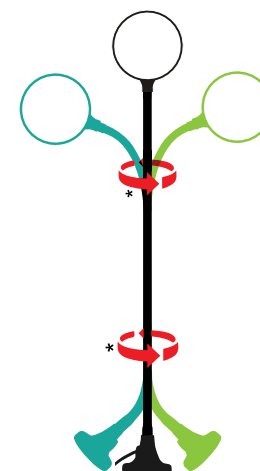
Puissance LED : 4W  
350 Lumens - 5000 Kelvins  
Type de LED : SMD2835

Prise USB  
Input : AC 100/240V  
Output : DC 5V  
Longueur du câble : 1,65m



3 intensités de lumière : 15%, 40% et 100%  
Minuteur : 15min, 30min et 1h

Angle de torsion : 360°



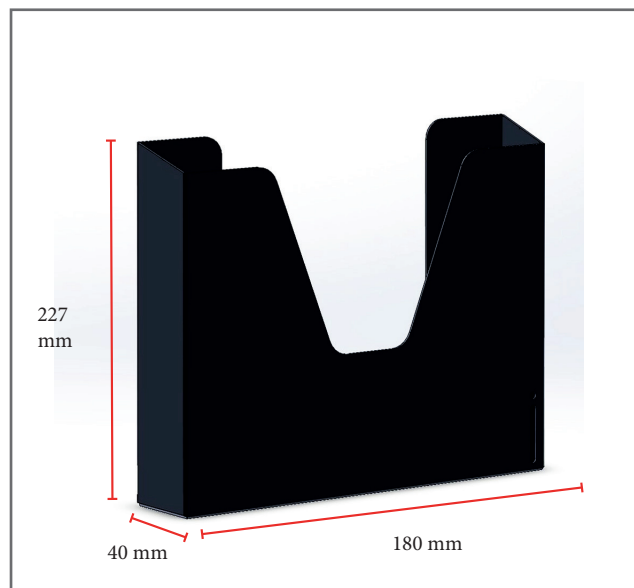
Liseuse flexible

## Informations

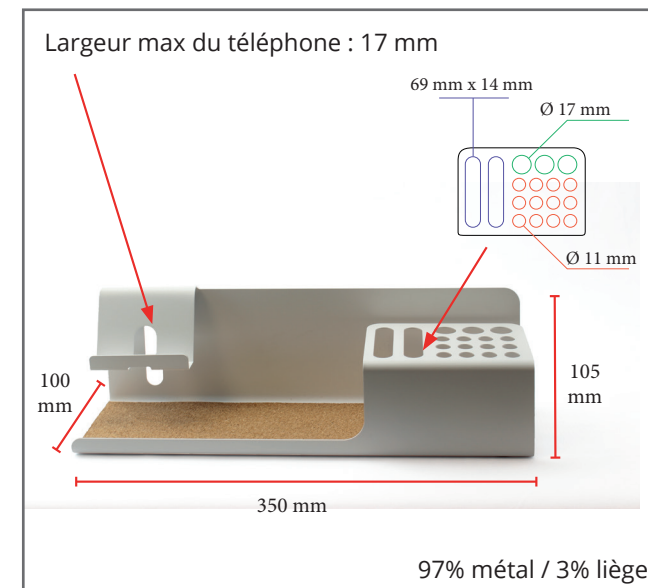
Référence	Désignation	Couleur	Dimensions (mm) h x l x p	Poids	Dimensions colis (mm) h x l x p	Poids colis
MAG-A-L-01-B	Liseuse Magnet'iz	Noir	460 x 75 x 50	0,25 kg	160 x 125 x 80	0,34 kg
MAG-A-L-01-W		Blanc				



Porte-documents horizontal



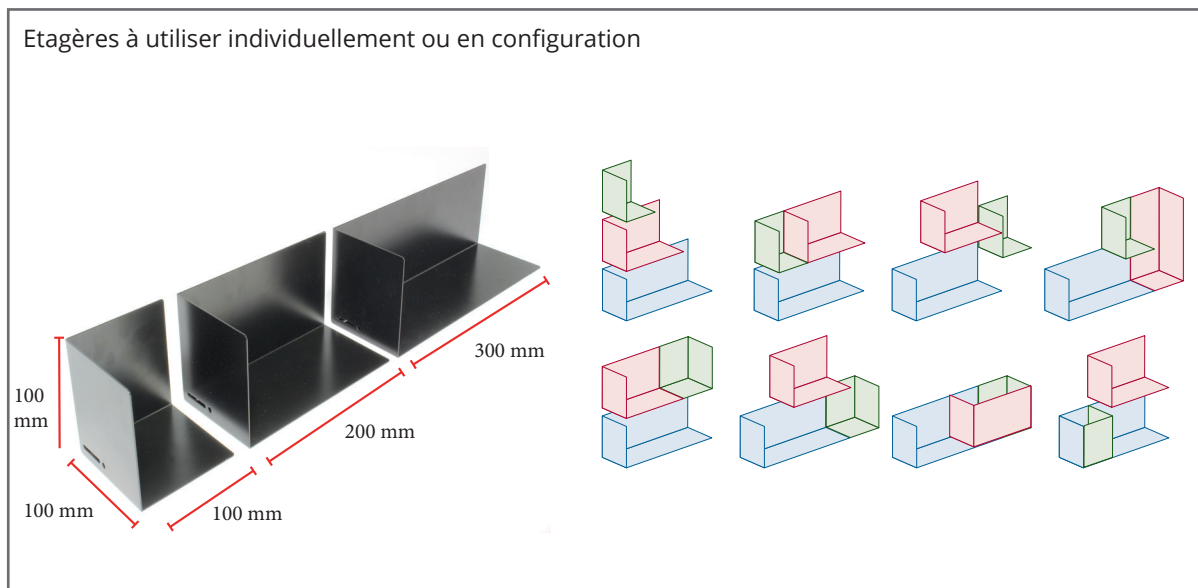
Porte-documents vertical



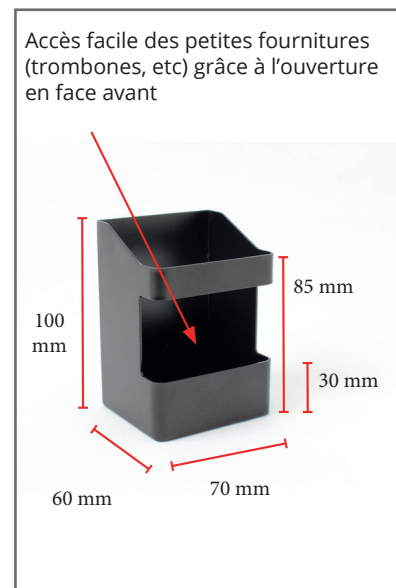
Organizer (porte téléphone et rangements stylos, etc)

## Informations

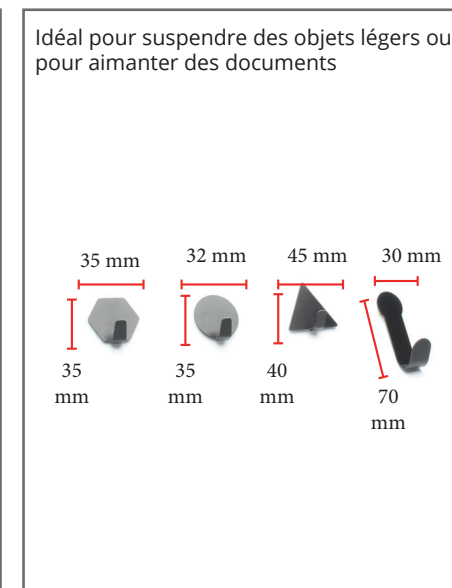
Référence	Désignation	Couleur	Dimensions (mm) h x l x p	Poids	Charge maximum	Dimensions colis (mm) h x l x p	Poids colis
MAG-A-DH-01-B	Porte-documents horizontal Magnet'iz	Noir	122 x 297 x 42	0,8 kg	3 kg	130 x 310 x 50	0,9 kg
MAG-A-DH-01-W		Blanc					
MAG-A-DH-02-B	Porte-documents vertical Magnet'iz	Noir	227 x 180 x 40	0,7 kg	3 kg	200 x 240 x 50	0,8 kg
MAG-A-DH-02-W		Blanc					
MAG-A-ORG-01-B	Organizer Magnet'iz	Noir	105 x 350 x 100	0,8 kg	3 kg	120 x 360 x 120	1 kg
MAG-A-ORG-01-W		Blanc					



Set 3 étagères



Pot à crayons




Set 4 aimants avec crochets

## Informations

Référence	Désignation	Couleur	Dimensions (mm) h x l x p	Poids	Charge maximum	Dimensions colis (mm) h x l x p	Poids colis
MAG-A-SH-01-B	Set 3 étagères Magnet'iz	Noir	100 x 100/200/300 x 100	0,3 kg	2 kg	120 x 320 x 120	1,7 kg
MAG-A-SH-01-W		Blanc		0,5 kg 0,7 kg			
MAG-A-PC-01-B	Pot à crayons Magnet'iz	Noir	100 x 70 x 60	0,25 kg	2 kg	120 x 90 x 90	0,3 kg
MAG-A-PC-01-W		Blanc					
MAG-A-HOOK-01-B	Set 4 crochets Magnet'iz	Noir	Voir schéma ci-dessus	16 à 24 g	500 gr	Blister : 40 x 120 x 70	0,65 kg
MAG-A-HOOK-01-W		Blanc					

## Montage des accessoires sur un séparateur de bureau Formulate ou Modulate

- 1** Déconnecter la section horizontale supérieure du séparateur à l'aide des boutons-poussoirs



- 2** Positionner la plaque sur la section horizontale inférieure. Connecter la section supérieure pour refermer le cadre



- 3** Répéter l'étape précédente si souhait d'intégrer d'autres plaques sur un autre cadre



- 4** Enfiler le visuel par le haut de la structure. Fermer le visuel à l'aide de la fermeture Éclair



- 5** Positionner les accessoires Magnet'iz sur le séparateur

