

Fauteuil visiteur grand confort

Imitation cuir noir uniquement

Piètement luge tube chromé

Recommandé pour

Visiteur, accueil, réunion...
Utilisation jusqu'à 8 heures / jour
Poids maxi 110 kg

Garantie

3 ans dans des conditions d'utilisation normale, 8 heures par jour.
Dans le cas d'une utilisation en 2/8 garantie 18 mois, 3/8 1 an.
Autres utilisations au prorata.
N'est pas comprise l'usure de la tapisserie.

Coloris



Description technique

STRUCTURE

Patins

Piètement luge en tube acier chromé épaisseur 2 mm.

Accoudoirs avec manchettes en imitation cuir noir.

ASSISE ET DOSSIER

Support interne coque hêtre.

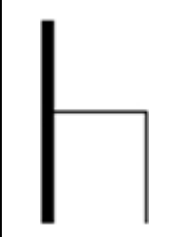
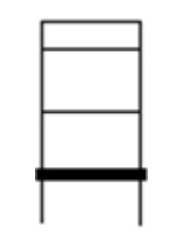
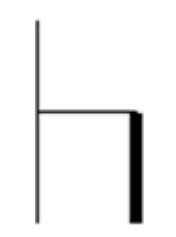
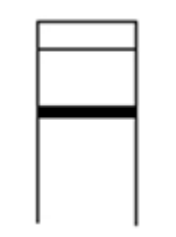
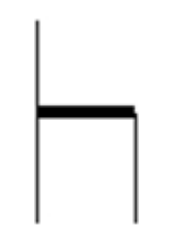
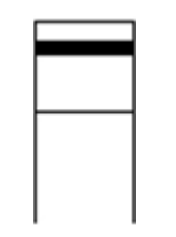
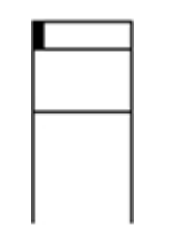
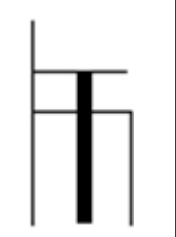
Mousse assise : densité 50kg/m³

Mousse dossier : densité 35 kg/m³

REVÊTEMENT

Imitation cuir noir

Dimensions

							
100	58	45	50,5	50	49	58	65,5

Poids

16,4 kg

Volume

0,61 m³/2